

Manuell höhenverstellbare Schreibtische Thea und Timo

Tischplatte: Melaminharz, HPL, schwer entflammbar (B1) oder Massivholz

Melaminharz-Tischplatte (HPL/B1/Massivholz auch möglich)

- Spanplatte nach DIN 68765 (beidseitig dekorbeschichtet)
- mit 2 mm ABS-Kante umleimt
- hygienisch unbedenklich bei Berührung mit Lebensmitteln, einfach zu reinigen

Hochwertiges Schreibtischgestell Modell Thea/Timo, manuell höhenverstellbar

- stabile Stahlkonstruktion 40 x 80 x 2 mm
- Höhenverstellung Thea: 63,5 - 83,0 cm (ohne Tischplatte)
- Höhenverstellung Timo: 62,0 - 81,5 cm (ohne Tischplatte)
- Raster Höhenverstellung: 2 cm
- Ausleger Thea: 30 x 70 mm Stahlprofil
- Ausleger Timo: 14 x 70 mm Stahl mit Inox-Abdeckung
- abriebfeste Kunststoffbodengleiter für sicheren Stand inkl. Niveaueausgleich bis zu 10 mm
- Farbe Thea: komplett Polyester pulverbeschichtet
- Farbe Timo: Abdeckung-Ausleger Inox, Beine Polyester pulverbeschichtet



Thea



Timo

Zur Auswahl

- Dekor Tischplatte
- Tischplattenstärke
- Tischplattengröße
- Gestellfarbe


Tischplattentiefe
70 cm | 80 cm

Tischplattenbreite
120 cm | 140 cm | 160 cm | 180 cm | 200 cm | 210 cm




Thea:	25 mm	66,0-85,5 cm	150 kg auf die Fläche verteilt
	30 mm	66,5-86,0 cm	150 kg auf die Fläche verteilt
	40 mm	67,5-87,0 cm	150 kg auf die Fläche verteilt
Timo:	25 mm	64,5-84,0 cm	150 kg auf die Fläche verteilt
	30 mm	65,0-84,5 cm	150 kg auf die Fläche verteilt
	40 mm	65,5-85,0 cm	150 kg auf die Fläche verteilt

Standard-Dekore Melaminharzplatte



Gestellfarben



Weitere Farben auf Anfrage nach RAL möglich!



Hinweis:

Bitte lesen Sie sich die Gebrauchs- und Sicherheitshinweise sorgfältig durch, bevor Sie das Produkt einsetzen, um Verletzungen und Schäden am Produkt zu vermeiden.

Abweichende Nutzung gilt als nicht bestimmungsgemäß und kann zu Sach- und Personenschäden führen.

Bewahren Sie die Gebrauchsanweisung während der Nutzung des Produktes auf.

Manuell höhenverstellbare Schreibtische Thea und Timo

Tischplatte: Melaminharz, HPL, schwer entflammbar (B1) oder Massivholz

Aufstellanleitung:


1. Legen Sie den Schreibtisch zu zweit mit der Tischplatte nach unten auf eine waagerechte, ebene Fläche.
 2. Lösen Sie an einem Tischbein mit Hilfe des beiliegenden Inbusschlüssels vorsichtig die Schrauben für die Höheneinstellung, stellen Sie die gewünschte Höhe ein und fixieren Sie das Tischbein mit Hilfe des beiliegenden Inbusschlüssels mit den Schrauben für die Höheneinstellung.
 3. Wiederholen Sie das Ganze bei dem zweiten Tischbein. Achten Sie bitte darauf, dass beide Tischbeine auf die gleiche Höhe eingestellt sind.
 4. Heben Sie den Schreibtisch zu zweit vorsichtig an, drehen ihn um und stellen Sie ihn auf den Boden.
 5. Legen Sie eine Wasserwaage auf die Tischplatte und stellen Sie die Bodengleiter mit Niveaueinrichtung ein, bis der Tisch waagrecht steht und nicht kippelt.
- Hinweis:** Niveaueinrichtung max. 10 mm!
6. Bitte sorgen Sie dafür, dass keine Kinder oder Menschen mit geistiger Beeinträchtigung beim Aufbau beteiligt sind oder sich bei einem aufgestellten Schreibtisch an den Schrauben für die Höheneinstellung zu schaffen machen.

Sicherheitshinweise Gestell:

- Bitte achten Sie darauf, dass alle Beschlagteile für die Montage immer sachgemäß befestigt sind!
- Bitte überprüfen Sie regelmäßig alle Schrauben und ziehen diese, falls erforderlich, nach!

Höhenverstellung

- Thea: 63,5-83,0 cm (ohne Tischplatte)
- Timo: 62,0-81,5 cm (ohne Tischplatte)
- Raster: 2 cm



Manuell höhenverstellbare Schreibtische Thea und Timo

Tischplatte: Melaminharz, HPL, schwer entflammbar (B1) oder Massivholz

Gewichte Schreibtisch Thea:

Größe	19 mm Melamin	25 mm Melamin	30 mm Melamin	25 mm B1	30 mm HPL	30 mm Massivholz	40 mm Massivholz
120 x 70 cm	ca. 32,60 kg	ca. 35,70 kg	ca. 38,00 kg	ca. 35,70 kg	ca. 38,00 kg	ca. 40,10 kg	ca. 48,90 kg
140 x 70 cm	ca. 34,30 kg	ca. 37,90 kg	ca. 40,60 kg	ca. 37,90 kg	ca. 40,60 kg	ca. 43,20 kg	ca. 53,40 kg
160 x 70 cm	ca. 36,10 kg	ca. 40,20 kg	ca. 43,30 kg	ca. 40,20 kg	ca. 43,30 kg	ca. 46,20 kg	ca. 57,80 kg
180 x 70 cm	ca. 37,90 kg	ca. 42,50 kg	ca. 46,00 kg	ca. 42,50 kg	ca. 46,00 kg	ca. 49,20 kg	ca. 62,30 kg
200 x 70 cm	ca. 39,60 kg	ca. 44,80 kg	ca. 48,60 kg	ca. 44,80 kg	ca. 48,60 kg	ca. 52,20 kg	ca. 66,80 kg
210 x 70 cm	ca. 40,20 kg	ca. 45,90 kg	ca. 50,00 kg	ca. 45,90 kg	ca. 50,00 kg	ca. 53,80 kg	ca. 69,00 kg
120 x 80 cm	ca. 34,10 kg	ca. 37,60 kg	ca. 40,30 kg	ca. 37,60 kg	ca. 40,30 kg	ca. 42,70 kg	ca. 52,70 kg
140 x 80 cm	ca. 36,10 kg	ca. 40,20 kg	ca. 43,30 kg	ca. 40,20 kg	ca. 43,30 kg	ca. 46,20 kg	ca. 57,80 kg
160 x 80 cm	ca. 38,10 kg	ca. 42,80 kg	ca. 46,30 kg	ca. 42,80 kg	ca. 46,30 kg	ca. 49,70 kg	ca. 63,00 kg
180 x 80 cm	ca. 40,10 kg	ca. 45,40 kg	ca. 49,40 kg	ca. 45,40 kg	ca. 49,40 kg	ca. 53,10 kg	ca. 68,10 kg
200 x 80 cm	ca. 42,10 kg	ca. 48,00 kg	ca. 52,40 kg	ca. 48,00 kg	ca. 52,40 kg	ca. 56,60 kg	ca. 73,20 kg
210 x 80 cm	ca. 43,20 kg	ca. 49,30 kg	ca. 54,00 kg	ca. 49,30 kg	ca. 54,00 kg	ca. 58,30 kg	ca. 75,80 kg

Hinweise bei Plattentiefe 70 cm:

- Um eine ausreichende Beinfreiheit zu gewähren, sollten Schreibtische mit einer Plattentiefe von 70 cm nicht an die Wand gestellt werden.
- Um ausreichend Abstand zu einem Monitor einzuhalten, sollten nur Flachbildschirme verwendet werden.

Gewichte Schreibtisch Timo:

Größe	19 mm Melamin	25 mm Melamin	30 mm Melamin	25 mm B1	30 mm HPL	30 mm Massivholz	40 mm Massivholz
120 x 70 cm	ca. 42,60 kg	ca. 45,70 kg	ca. 48,00 kg	ca. 45,70 kg	ca. 48,00 kg	ca. 50,10 kg	ca. 58,90 kg
140 x 70 cm	ca. 44,30 kg	ca. 47,90 kg	ca. 50,60 kg	ca. 47,90 kg	ca. 50,60 kg	ca. 53,20 kg	ca. 63,40 kg
160 x 70 cm	ca. 46,10 kg	ca. 50,20 kg	ca. 53,30 kg	ca. 50,20 kg	ca. 53,30 kg	ca. 56,20 kg	ca. 67,80 kg
180 x 70 cm	ca. 47,90 kg	ca. 52,50 kg	ca. 56,00 kg	ca. 52,50 kg	ca. 56,00 kg	ca. 59,20 kg	ca. 72,30 kg
200 x 70 cm	ca. 49,60 kg	ca. 54,80 kg	ca. 58,60 kg	ca. 54,80 kg	ca. 58,60 kg	ca. 62,20 kg	ca. 76,80 kg
210 x 70 cm	ca. 50,20 kg	ca. 55,90 kg	ca. 60,00 kg	ca. 55,90 kg	ca. 60,00 kg	ca. 63,80 kg	ca. 79,00 kg
120 x 80 cm	ca. 44,10 kg	ca. 47,60 kg	ca. 50,30 kg	ca. 47,60 kg	ca. 50,30 kg	ca. 52,70 kg	ca. 62,70 kg
140 x 80 cm	ca. 46,10 kg	ca. 50,20 kg	ca. 53,30 kg	ca. 50,20 kg	ca. 53,30 kg	ca. 56,20 kg	ca. 67,80 kg
160 x 80 cm	ca. 48,10 kg	ca. 52,80 kg	ca. 56,30 kg	ca. 52,80 kg	ca. 56,30 kg	ca. 59,70 kg	ca. 73,00 kg
180 x 80 cm	ca. 50,10 kg	ca. 55,40 kg	ca. 59,40 kg	ca. 55,40 kg	ca. 59,40 kg	ca. 63,10 kg	ca. 78,10 kg
200 x 80 cm	ca. 52,10 kg	ca. 58,00 kg	ca. 62,40 kg	ca. 58,00 kg	ca. 62,40 kg	ca. 66,60 kg	ca. 83,20 kg
210 x 80 cm	ca. 53,20 kg	ca. 59,30 kg	ca. 64,00 kg	ca. 59,30 kg	ca. 64,00 kg	ca. 68,30 kg	ca. 85,80 kg

Manuell höhenverstellbare Schreibtische Thea und Timo

Tischplatte: Melaminharz, HPL, schwer entflammbar (B1) oder Massivholz

Wichtige Hinweise:**Anwendungsbereich:**

Der Schreibtisch ist ausschließlich für den Innenbereich geeignet.

Er darf nicht als Steighilfe benutzt werden. Bitte stellen Sie sich nicht auf den Tisch!

Eignung der Bodengleiter:

Die Bodengleiter sind für Marmorboden, Steinboden und Teppichboden geeignet.

Transport:

- Wir empfehlen den Tisch nur mit 2 Personen zu bewegen.
- Der Tisch sollte nur unbeladen bewegt werden.
- Nutzlast, jeweils auf die Fläche verteilt: max. 150 kg

Pflegehinweise:**Tischplatte Melaminharz, HPL oder schwer entflammbar (B1):**

- Bei leichten Verschmutzungen die Platte mit einem Staubtuch, bei stärkeren Verschmutzungen mit einem feuchten Tuch (evtl. mit mildem Reinigungsmittel) abwischen. Mit einem trockenen Tuch nachreiben.
- Nicht mit scharfen Reinigungsmitteln behandeln!
- Kleinere Flecken können mit einem Radiergummi entfernt werden.

Tischplatte Massivholz:

- **Lackierte** Oberflächen sind besonders pflegeleicht und resistenter gegen Kratzer. Die Tischplatte kann bei leichten Verschmutzungen mit einem Staubtuch, bei stärkeren Verschmutzungen mit einem milden Reinigungsmittel und einem weichen Lappen gereinigt werden.
- Feuchtigkeit sollte bei **geölten** Oberflächen umgehend entfernt werden, da diese sonst in die Struktur des Holzes eindringt und unschöne Flecken hinterlassen kann.

Gestell:

- Bei leichten Verschmutzungen das Gestell mit einem Staubtuch abwischen
- Bei stärkeren Verschmutzungen mit einem feuchten Tuch (evtl. mit mildem Reinigungsmittel) abwischen. Mit einem trockenen Tuch nachreiben.
- Nicht mit scharfen Reinigungsmitteln behandeln!

Sicherheitshinweise:

Der Lieferumfang enthält Kleinteile. Halten Sie Kinder daher vom Verpackungsmaterial und während der Montage fern. Es besteht Verschluckungs- und Erstickungsgefahr!

Entsorgung:

Verpackungsmaterial, sowie ausgediente Möbel können beim regionalen Recyclinghof abgegeben werden.