

GEBRAUCHSANWEISUNG

SCHREIB- / ESSTISCH MODELL X (MASSIV)

Art. TSXEB- / TEXEE-

BüroKönig

Tischplatte aus massiver Buche:

- Leimholzplatten bestehend aus einzelnen Vollholzstäben
- Farben: Buche geölt, Buche lackiert oder gebeizt in Nussbaum oder Wenge
- Anti-Verzugsschienen auf der Unterseite inklusive

Tischplatte aus massiver Eiche:

- Leimholzplatten bestehend aus einzelnen Vollholzstäben
- Farben: Eiche geölt oder Eiche lackiert
- Anti-Verzugsschienen auf der Unterseite inklusive



Hochwertiges Schreibtischgestell Modell X:


- stabile Stahlkonstruktion, 20 x 60 * 1,5 mm
- Farbe: Polyester pulverbeschichtet
- abriebfeste Kunststoffbodengleiter für sicheren Stand

Technische Daten

30 mm 40 mm	76,0 cm 77,0 cm	150 kg 150 kg



 **Tischplattentiefe**
70 cm | 80 cm

 **Tischplattenbreite**
160 cm | 170 cm | 180 cm | 190 cm | 200 cm | 210 cm


Hinweis:

Bitte lesen Sie sich die Gebrauchs- und Sicherheitshinweise sorgfältig durch, bevor Sie das Produkt einsetzen, um Verletzungen und Schäden am Produkt zu vermeiden. Abweichende Nutzung gilt als nicht bestimmungsgemäß und kann zu Sach- und Personenschäden führen. Bewahren Sie die Gebrauchsanweisung während der Nutzung des Produkts auf.

Standard-Dekore (Massivholz)



Buche unbehandelt
Buche geölt / lackiert
Wenge
Nussbaum



Eiche unbehandelt
Eiche geölt / lackiert

Gestellfarbe



Schwarz Aluminium Lichtgrau



Seite 1/4

GEBRAUCHSANWEISUNG

SCHREIB- / ESSTISCH MODELL X (MASSIV)

Art. TSXEB- / TEXEE-

Teileliste

Nr.	Bezeichnung	Stück
1	Tischbein Modell X	2
2	Bodengleiter	4
3	Schrauben 4,5 x 25 mm	24
4	Tischplatte	1



Nr. 1



Nr. 2

Nr. 3



Nr. 4



Bodengleiter fertig montiert

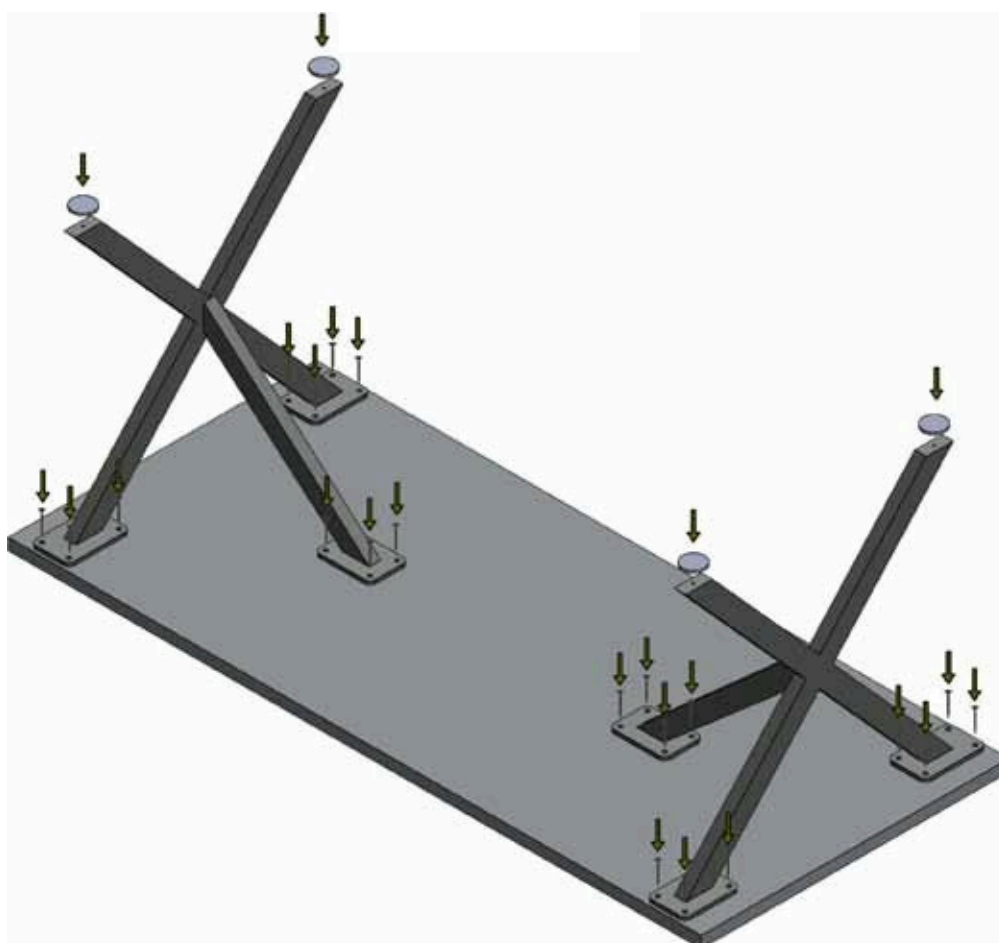
Montageanleitung für Schreib- / Esstisch Modell X

1. Legen Sie die Tischplatte (4) auf eine saubere, ebene und kratz feste Oberfläche. 2. Richten Sie die Gestelle (1) mittig auf der Tischplatte aus und montieren Sie diese mithilfe der beiliegenden Schrauben (3). 3. Sollten die Bodengleiter (2) nicht bereits vormontiert sein, schrauben Sie diese in die dafür vorgesehenen Gewinde am Boden der Tischbeine. Gleichen Sie Unebenheiten im Boden durch Verstellen der Höhenausgleichsschrauben aus.

Hinweis:

Bitte kontrollieren Sie regelmäßig, ob die Schrauben noch fest angezogen sind!

Bitte sorgen Sie dafür, dass keine Kinder oder Menschen mit geistiger Beeinträchtigung beim Aufbau anwesend sind.



Wichtige Hinweise:

Anwendungsbereich:

Der Schreib- / Esstisch ist ausschließlich für den Innenbereich geeignet.

Er darf nicht als Steighilfe benutzt werden. Bitte stellen Sie sich nicht auf den Tisch!

Eignung der Bodengleiter:

Die Bodengleiter sind für Marmorboden, Steinboden und Teppichboden geeignet.

Transport:

- Wir empfehlen den Tisch nur mit 2 Personen zu bewegen.
- Der Tisch sollte nur unbeladen bewegt werden.
- Nutzlast, jeweils auf die Fläche verteilt:

- bei Plattenstärke 25 mm (Melaminharzplatte, B1): max. 150 kg

- bei Plattenstärke 30 mm (HPL): max. 150 kg

Pflegehinweise:

Tischplatte: - **Lackierte** Oberflächen sind besonders pflegeleicht und resistenter gegen Kratzer. Die Tischplatte kann bei leichten Verschmutzungen mit einem Staubtuch, bei stärkeren Verschmutzungen mit einem milden Reinigungsmittel und einem weichen Lappen gereinigt werden. - Feuchtigkeit sollte bei **geölten** Oberflächen umgehend entfernt werden, da diese sonst in die Struktur des Holzes eindringt und unschöne Flecken hinterlassen kann.

Gestell:

- Bei leichten Verschmutzungen das Gestell mit einem Staubtuch abwischen
- Bei stärkeren Verschmutzungen mit einem feuchten Tuch (evtl. mit mildem Reinigungsmittel) abwischen. Mit einem trockenen Tuch nachreiben.
- Nicht mit scharfen Reinigungsmitteln behandeln!

Sicherheitshinweise:

Der Lieferumfang enthält Kleinteile. Halten Sie Kinder daher vom Verpackungsmaterial und während der Montage fern. Es besteht Verschluckungs- und Erstickungsgefahr!

Entsorgung:

Verpackungsmaterial, sowie ausgediente Möbel können beim regionalen Recyclinghof abgegeben werden.